

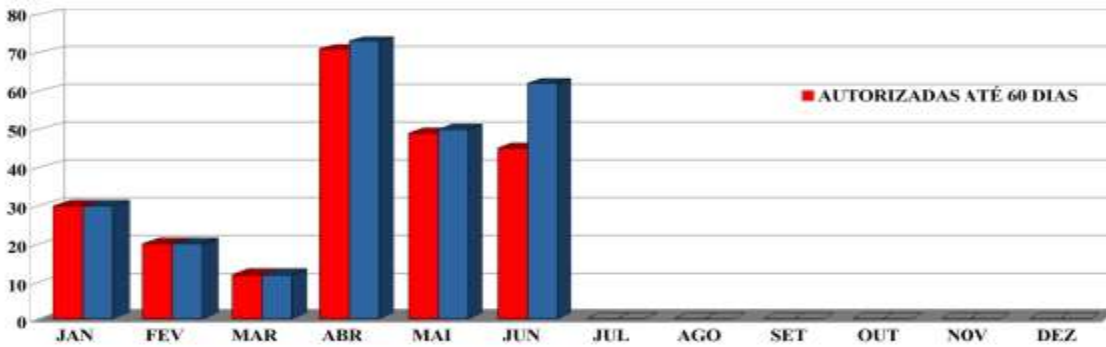
INDICADORES DOS PROCESSOS FINALÍSTICOS

Instrução técnica – normativa n° 07 – DFPC, de 10 de Abril de 2017

AUTORIZAÇÕES PF

INDICADOR DE EFICÁCIA

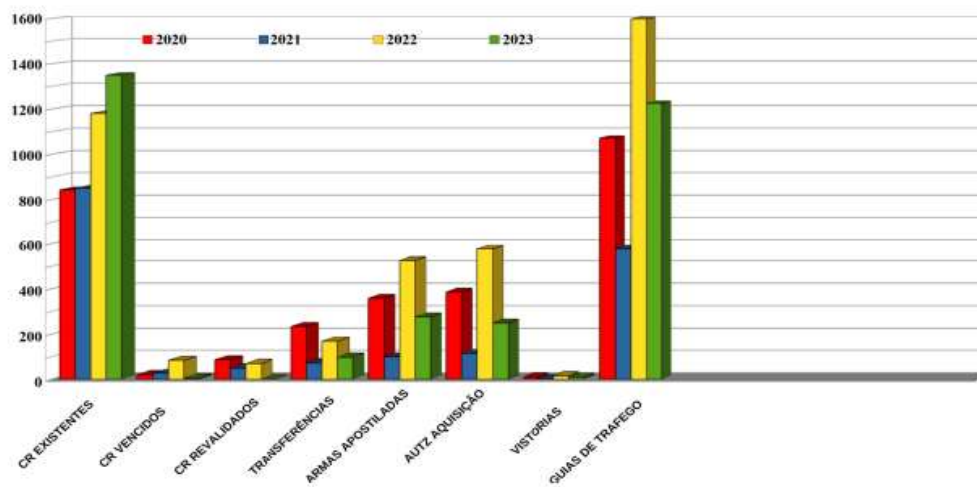
Nome do Indicador:	AUTORIZAÇÕES PF		AUTORIZADAS ATÉ 60 DIAS	SOLICITADAS	INDICADOR
Sigla:	Arr	JAN	30	30	1,00
Fórmula de Cálculo:	<u>Autorizadas até 60 dias</u>	FEV	20	20	1,00
	Solicitadas	MAR	12	12	1,00
Periodicidade de apuração:	Mensalmente	ABR	71	73	0,97
Polaridade:	Quanto maior melhor	MAI	49	50	0,98
Fontes de dados:	SisGCORP/email/SIGMA	JUN	45	62	0,73
Gestor Responsável:	SFPC/6° RCB	JUL	0	0	#DIV/0!
Meta:	Realizar até 60 dias	AGO	0	0	#DIV/0!
		SET	0	0	#DIV/0!
		OUT	0	0	#DIV/0!
		NOV	0	0	#DIV/0!
		DEZ	0	0	#DIV/0!
		TOTAL	227	247	0,92



INDICADORES DE EFICIENCIA ITA 07

Instrução técnico – normativa n° 07 – DFPC, de 10 de Abril de 2017

2020	2021	2022	2023
841	849	1179	1350
20	26	83	4
86	49	70	0
234	72	169	97
358	98	525	275
385	113	577	247
9	0	14	8
1071	576	1598	1226

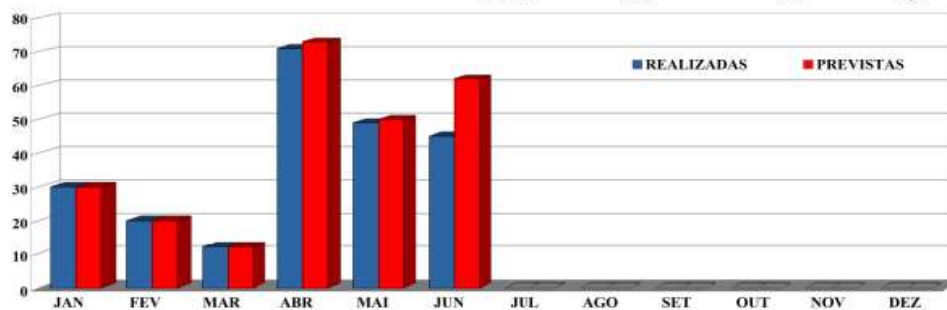


INDICADORES DOS PROCESSOS FINALÍSTICOS
Instrução técnico – normativa nº 07 – DFPC, de 10 de Abril de 2017

AUTORIZAÇÕES PF

INDICADOR DE EFETIVIDADE

Nome do Indicador:	AUTORIZAÇÕES PF		REALIZADAS	PREVISTAS	INDICADOR
Sigla:	A PF	JAN	30	30	1,00
Fórmula de Cálculo:	Em até 60 dias	FEV	20	20	1,00
	Acima de 60 dias	MAR	12	12	1,00
Periodicidade de apuração:	Mensalmente	ABR	71	73	0,97
Polaridade:	A PF = 0,05 ou <	MAI	49	50	0,98
Fontes de dados:	SisGCORP/email/SIGMA	JUN	45	62	0,73
Gestor Responsável:	SFPC/6º RCB	JUL	0	0	#DIV/0!
Meta:	Realizar todas até 60 dias	AGO	0	0	#DIV/0!
		SET	0	0	#DIV/0!
		OUT	0	0	#DIV/0!
		NOV	0	0	#DIV/0!
		DEZ	0	0	#DIV/0!
		TOTAL	227	247	0,92



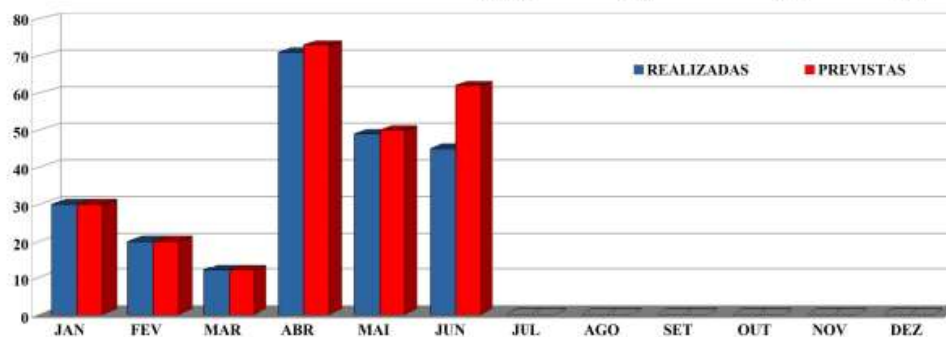
INDICADORES DOS PROCESSOS FINALÍSTICOS

Instrução técnica – normativa nº 07 – DFPC, de 10 de Abril de 2017

AUTORIZAÇÕES PF

INDICADOR DE EFICIÊNCIA

Nome do Indicador:	AUTORIZAÇÕES PJ		REALIZADAS	PREVISTAS	INDICADOR
Sigla:	A PJ	JAN	30	30	1,00
Fórmula de Cálculo:	<u>Dias para autorização</u>	FEV	20	20	1,00
	60 dias	MAR	12	12	1,00
Periodicidade de apuração:	Mensalmente	ABR	71	73	0,97
Polaridade:	Quanto menor melhor	MAI	49	50	0,98
Fontes de dados:	SisGCORP/email/SIGMA	JUN	45	62	0,73
Gestor Responsável:	SFPC/6º RCB	JUL	0	0	#DIV/0!
Meta:	Realizar todas até 60 dias	AGO	0	0	#DIV/0!
		SET	0	0	#DIV/0!
		OUT	0	0	#DIV/0!
		NOV	0	0	#DIV/0!
		DEZ	0	0	#DIV/0!
		TOTAL	227	247	0,92



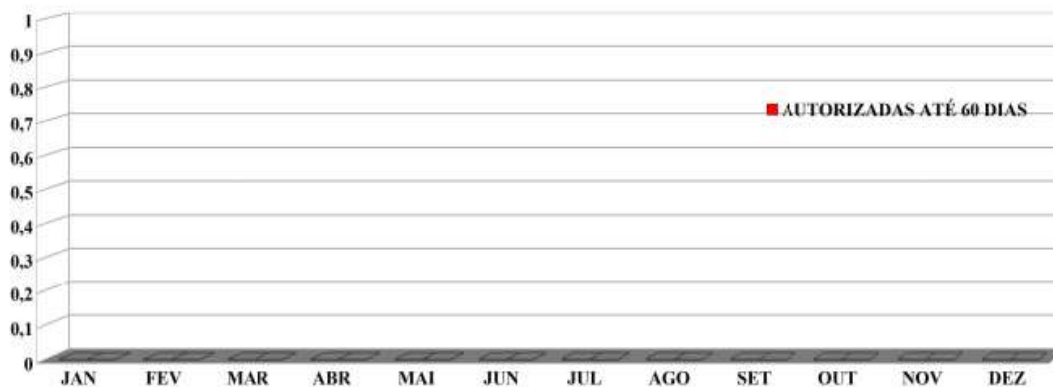
INDICADORES DOS PROCESSOS FINALÍSTICOS

Instrução técnico – normativa nº 07 – DFPC, de 10 de Abril de 2017

AUTORIZAÇÕES PJ

INDICADOR DE EFICÁCIA

Nome do Indicador:	AUTORIZAÇÕES PJ		AUTORIZADAS ATÉ 60 DIAS	SOLICITADAS	INDICADOR
Sigla:	A PJ	JAN	0	0	#DIV/0!
Fórmula de Cálculo:	<u>Autorizadas até 60 dias</u>	FEV	0	0	#DIV/0!
	Solicitadas	MAR	0	0	#DIV/0!
Periodicidade de apuração:	Mensalmente	ABR	0	0	#DIV/0!
Polaridade:	Quanto maior melhor	MAI	0	0	#DIV/0!
Fontes de dados:	SisGCORP/email/SIGMA	JUN	0	0	#DIV/0!
Gestor Responsável:	SFPC/6º RCB	JUL	0	0	#DIV/0!
Meta:	Realizar até 60 dias	AGO	0	0	#DIV/0!
		SET	0	0	#DIV/0!
		OUT	0	0	#DIV/0!
		NOV	0	0	#DIV/0!
		DEZ	0	0	#DIV/0!
		TOTAL	0	0	#DIV/0!



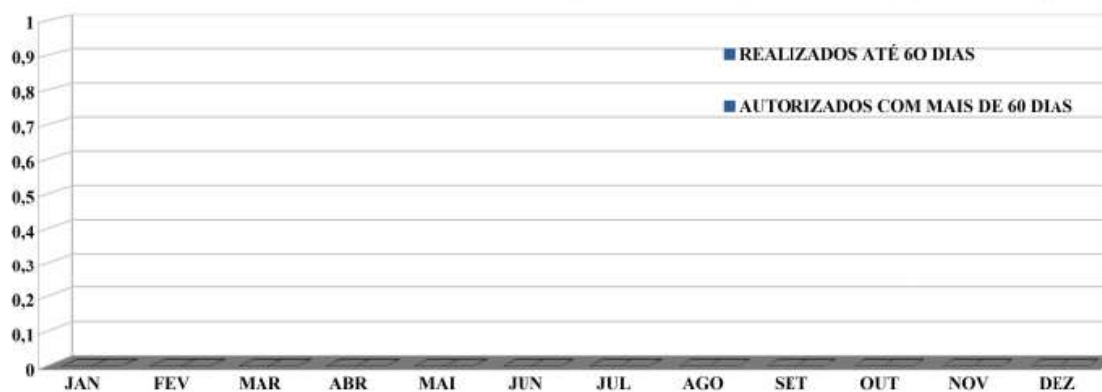
INDICADORES DOS PROCESSOS FINALÍSTICOS

Instrução técnico – normativa nº 07 – DFPC, de 10 de Abril de 2017

AUTORIZAÇÕES PJ

INDICADOR DE EFETIVIDADE

Nome do Indicador:	AUTORIZAÇÕES PJ		REALIZADOS ATE 60 DIAS	COM MAIS DE 60 DIAS	INDICADOR
Sigla:	A PJ	JAN	0	0	#DIV/0!
Fórmula de Cálculo:	Em até 60 dias	FEV	0	0	#DIV/0!
	Acima de 60 dias	MAR	0	0	#DIV/0!
Periodicidade de apuração:	Mensalmente	ABR	0	0	#DIV/0!
Polaridade:	A _{PF} = 0,05 ou <	MAI	0	0	#DIV/0!
Fontes de dados:	SisGCORP/email/SIGMA	JUN	0	0	#DIV/0!
Gestor Responsável:	SFPC/6º RCB	JUL	0	0	#DIV/0!
Meta:	Realizar todas até 60 dias	AGO	0	0	#DIV/0!
		SET	0	0	#DIV/0!
		OUT	0	0	#DIV/0!
		NOV	0	0	#DIV/0!
		DEZ	0	0	#DIV/0!
		TOTAL	0	0	#DIV/0!



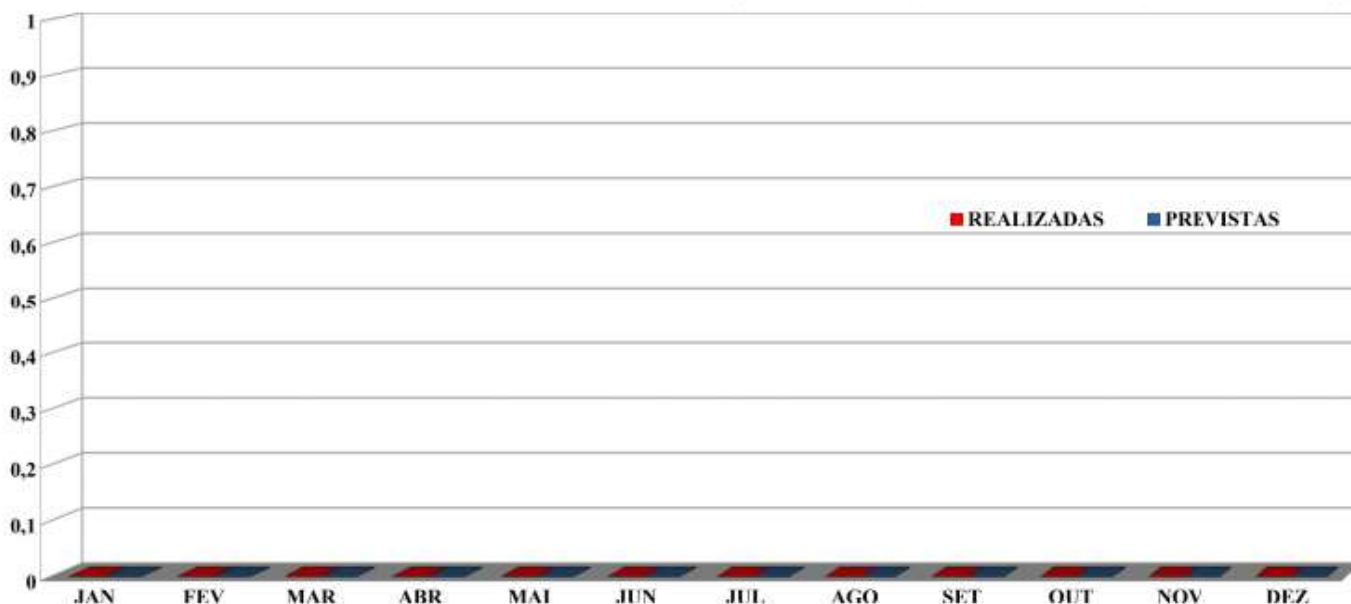
INDICADORES DOS PROCESSOS FINALÍSTICOS

Instrução técnico – normativa nº 07 – DFPC, de 10 de Abril de 2017

AUTORIZAÇÕES PJ

INDICADOR DE EFICIÊNCIA

Nome do Indicador:	AUTORIZAÇÕES PJ		REALIZADAS	PREVISTAS	INDICADOR
Sigla:	A <i>pe</i>	JAN	0	0	#DIV/0!
Fórmula de Cálculo:	<u>Dias para autorização</u>	FEV	0	0	#DIV/0!
	60 dias	MAR	0	0	#DIV/0!
Periodicidade de apuração:	Mensalmente	ABR	0	0	#DIV/0!
Polaridade:	Quanto menor melhor	MAI	0	0	#DIV/0!
Fontes de dados:	SisGCORP/email/SIGMA	JUN	0	0	#DIV/0!
Gestor Responsável:	SFPC/6º RCB	JUL	0	0	#DIV/0!
Meta:	Realizar todas até 60 dias	AGO	0	0	#DIV/0!
		SET	0	0	#DIV/0!
		OUT	0	0	#DIV/0!
		NOV	0	0	#DIV/0!
		DEZ	0	0	#DIV/0!
		TOTAL	0	0	#DIV/0!



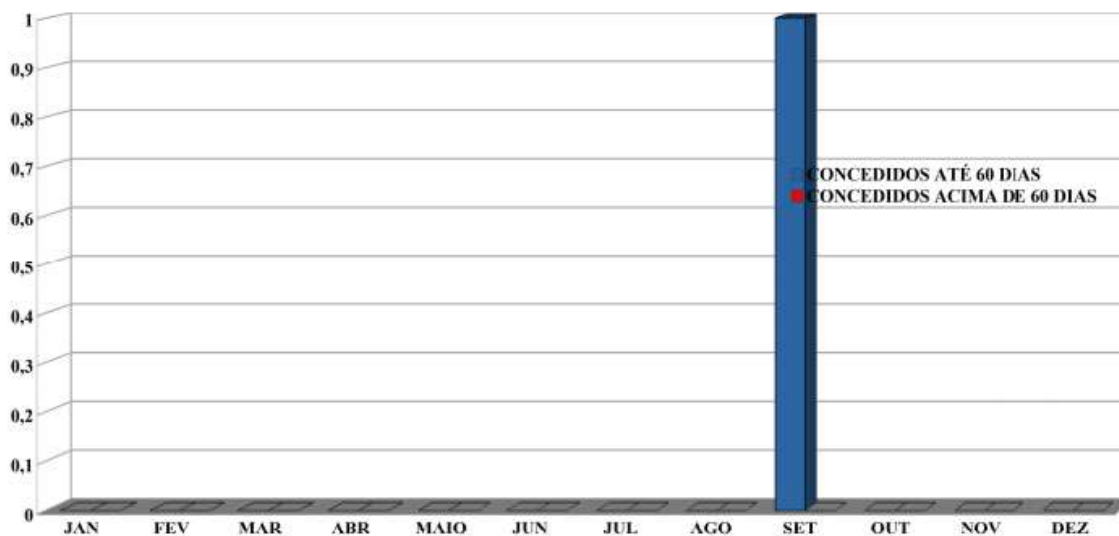
INDICADORES DOS PROCESSOS FINALÍSTICOS

Instrução técnico – normativa nº 07 – DFPC, de 10 de Abril de 2017

CONCESSÕES DE CR PF

INDICADOR DE EFETIVIDADE

Nome do Indicador:	REVALIDAÇÕES ATÉ 60 DIAS		CONCEDIDOS ATÉ 60 DIAS	CONCEDIDOS ACIMA DE 60 DIAS	INDICADOR
Sigla:	C_{60d}	JAN	0	0	#DIV/0!
Fórmula de Cálculo:	<u>Concessões até 60 dias</u>	FEV	0	0	#DIV/0!
	Concedidos acima de 60 dias	MAR	0	0	#DIV/0!
Periodicidade de apuração:	Mensalmente	ABR	0	0	#DIV/0!
	Polaridade:	MAIO	0	0	#DIV/0!
Fontes de dados:	SisGCORP/ email/ SIGMA	JUN	0	0	#DIV/0!
Gestor Responsável:	SFPC/6º RCB	JUL	0	0	#DIV/0!
Meta:	Realizar em até 60 dias	AGO	0	0	#DIV/0!
		SET	1	0	#DIV/0!
		OUT	0	0	#DIV/0!
		NOV	0	0	#DIV/0!
		DEZ	0	0	#DIV/0!
		TOTAL	1	0	#DIV/0!



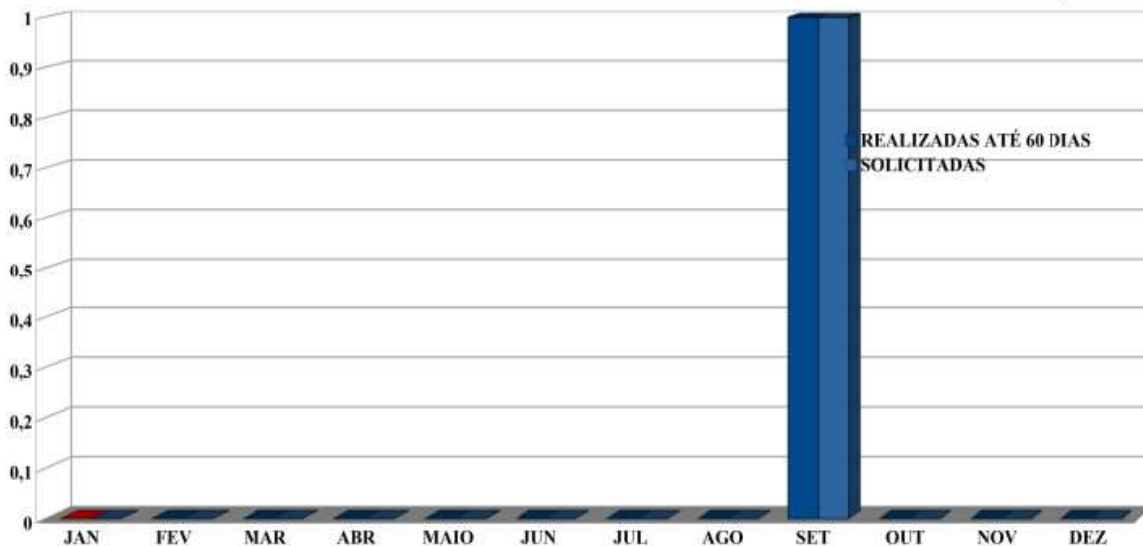
INDICADORES DOS PROCESSOS FINALÍSTICOS

Instrução técnico – normativa nº 07 – DFPC, de 10 de Abril de 2017

CONCESSÕES DE CR PF

INDICADOR DE EFICÁCIA

Nome do Indicador:	Vitorias realizadas	REALIZADAS ATÉ 60 DIAS		SOLICITADAS	INDICADOR
Sigla:	Cr	JAN	0	0	#DIV/0!
Fórmula de Cálculo:	Concedidos até 60 dias	FEV	0	0	#DIV/0!
	Concessões realizadas	MAR	0	0	#DIV/0!
Periodicidade de apuração:	Mensalmente	ABR	0	0	#DIV/0!
Polaridade:	Quanto maior melhor	MAIO	0	0	#DIV/0!
Fontes de dados:	SisGCORP/ email/ SIGMA	JUN	0	0	#DIV/0!
Gestor Responsável:	SFPC/6º RCB	JUL	0	0	#DIV/0!
Meta:	Realizar em até 60 dias	AGO	0	0	#DIV/0!
		SET	1	1	1,00
		OUT	0	0	#DIV/0!
		NOV	0	0	#DIV/0!
		DEZ	0	0	#DIV/0!
		TOTAL	1	1	1,00



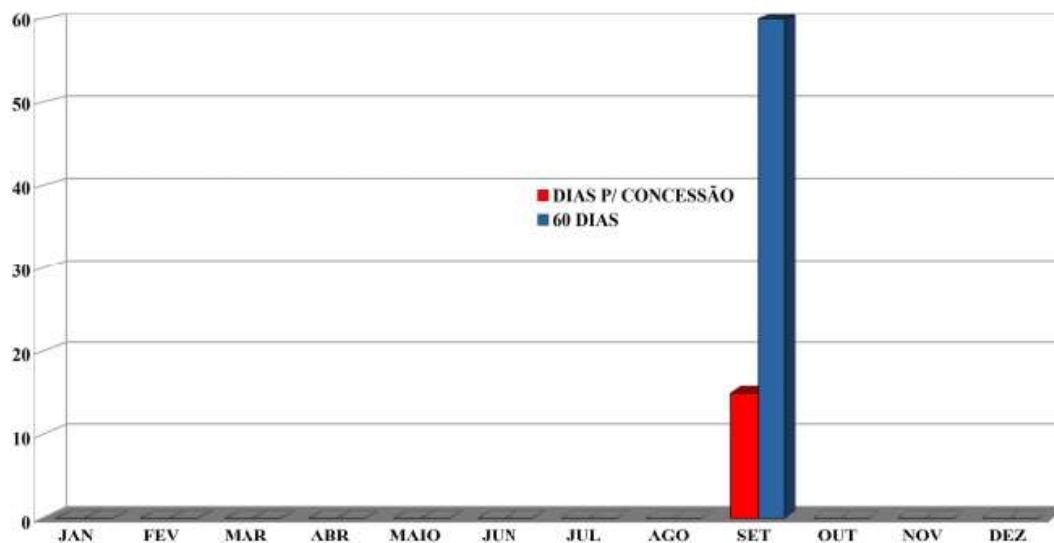
INDICADORES DOS PROCESSOS FINALÍSTICOS

Instrução técnico – normativa nº 07 – DFPC, de 10 de Abril de 2017

CONCESSÃO DE CR PF

INDICADOR DE EFICIÊNCIA

Nome do Indicador:	PRAZO MÉDIO DOS PROCESSOS		DIAS P/ CONCESSÃO	60 DIAS	INDICADOR
Sigla:	$P_{MÉDIO}$	JAN	0	0	#DIV/0!
Fórmula de Cálculo:	$\frac{\text{Dias p/ Concessão}}{60 \text{ DIAS}}$	FEV	0	0	#DIV/0!
Periodicidade de apuração:	Mensalmente	MAR	0	0	#DIV/0!
Polaridade:	Quanto menor melhor	ABR	0	0	#DIV/0!
Fontes de dados:	SisGCORP/ email/ SIGMA	MAIO	0	0	#DIV/0!
Gestor Responsável:	SFPC/6º RCB	JUN	0	0	#DIV/0!
Meta:	Realizar as vistorias dentro do previsto	JUL	0	0	#DIV/0!
		AGO	0	0	#DIV/0!
		SET	15	60	0,25
		OUT	0	0	#DIV/0!
		NOV	0	0	#DIV/0!
		DEZ	0	0	#DIV/0!
		TOTAL	15	0	#DIV/0!



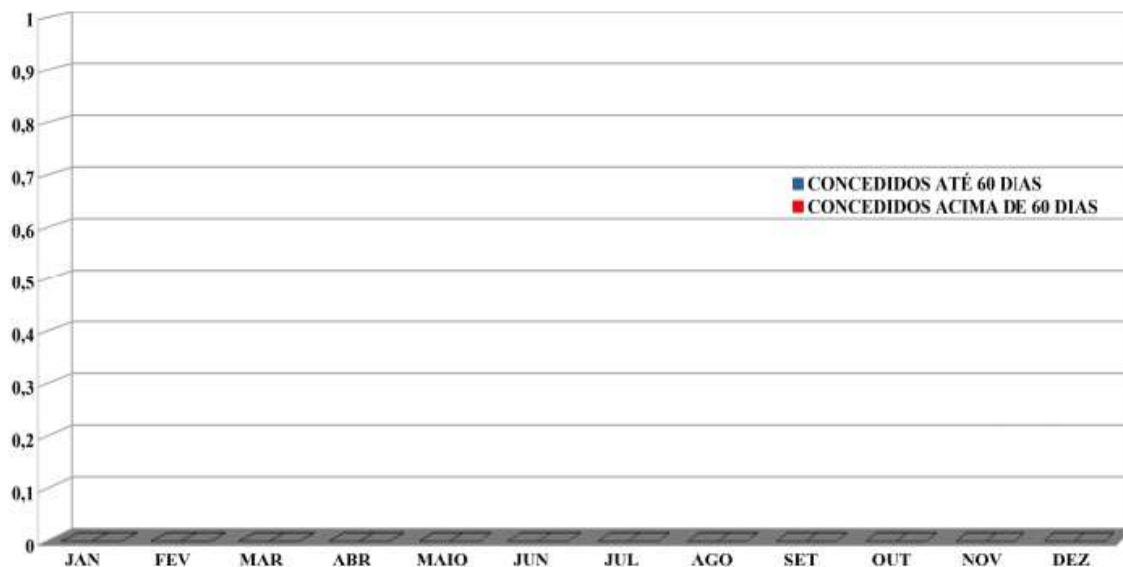
INDICADORES DOS PROCESSOS FINALÍSTICOS

Instrução técnico – normativa nº 07 – DFPC, de 10 de Abril de 2017

CONCESSÕES DE CR PJ

INDICADOR DE EFETIVIDADE

Nome do Indicador:	REVALIDAÇÕES ATÉ 60 DIAS		CONCEDIDOS ATÉ 60 DIAS	CONCEDIDOS ACIMA DE 60 DIAS	INDICADOR
Sigla:	C_{60d}	JAN	0	0	#DIV/0!
Fórmula de Cálculo:	Concessões até 60 dias	FEV	0	0	#DIV/0!
	Concedidos acima de 60 dias	MAR	0	0	#DIV/0!
Periodicidade de apuração:	Mensalmente	ABR	0	0	#DIV/0!
Polaridade:	$R_{60d} = 0,05 \text{ ou } <C$	MAIO	0	0	#DIV/0!
Fontes de dados:	SisGCORP/ email/ SIGMA	JUN	0	0	#DIV/0!
Gestor Responsável:	SFPC/6º RCB	JUL	0	0	#DIV/0!
Meta:	Realizar em até 60 dias	AGO	0	0	#DIV/0!
		SET	0	0	#DIV/0!
		OUT	0	0	#DIV/0!
		NOV	0	0	#DIV/0!
		DEZ	0	0	#DIV/0!
		TOTAL	0	0	#DIV/0!



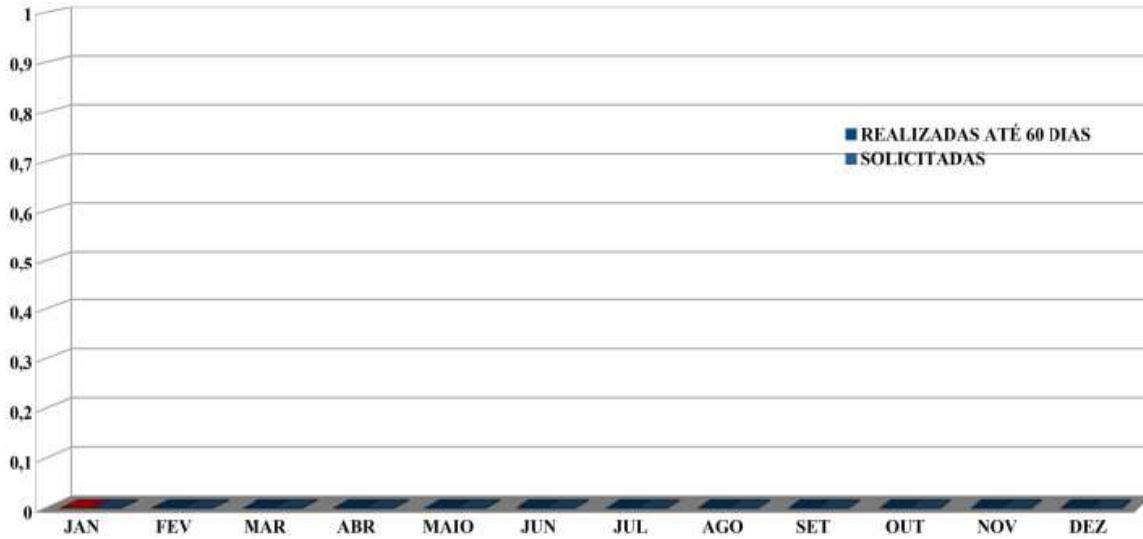
INDICADORES DOS PROCESSOS FINALÍSTICOS

Instrução técnico – normativa nº 07 – DFPC, de 10 de Abril de 2017

CONCESSÕES DE CR PJ

INDICADOR DE EFICÁCIA

Nome do Indicador:	Vitorias realizadas	REALIZADAS ATE 60 DIAS		SOLICITADAS	INDICADOR
Sigla:	Cr	JAN	0	0	#DIV/0!
Fórmula de Cálculo:	<u>Concedidos até 60 dias</u>	FEV	0	0	#DIV/0!
	Concessões realizadas	MAR	0	0	#DIV/0!
Periodicidade de apuração:	Mensalmente	ABR	0	0	#DIV/0!
Polaridade:	Quanto maior melhor	MAIO	0	0	#DIV/0!
Fontes de dados:	SisGCORP/ email/ SIGMA	JUN	0	0	#DIV/0!
Gestor Responsável:	SFPC/6º RCB	JUL	0	0	#DIV/0!
Meta:	Realizar em até 60 dias	AGO	0	0	#DIV/0!
		SET	0	0	#DIV/0!
		OUT	0	0	#DIV/0!
		NOV	0	0	#DIV/0!
		DEZ	0	0	#DIV/0!
		TOTAL	0	0	#DIV/0!



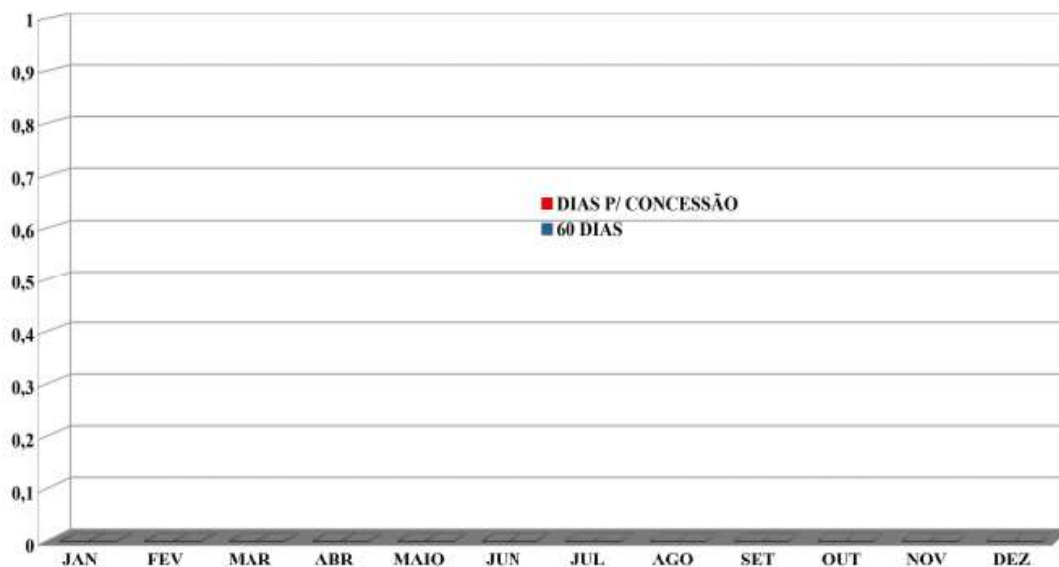
INDICADORES DOS PROCESSOS FINALÍSTICOS

Instrução técnico – normativa nº 07 – DFPC, de 10 de abril de 2017

CONCESSÃO DE CR PJ

INDICADOR DE EFICIÊNCIA

Nome do Indicador:	PRAZO MÉDIO DOS PROCESSOS		DIAS P/ CONCESSÃO	60 DIAS	INDICADOR
Sigla:	$P_{MÉDIO}$	JAN	0	0	#DIV/0!
Fórmula de Cálculo:	$\frac{\text{Dias p/ Concessão}}{60 \text{ DIAS}}$	FEV	0	0	#DIV/0!
Periodicidade de apuração:	Mensalmente	MAR	0	0	#DIV/0!
Polaridade:	Quanto menor melhor	ABR	0	0	#DIV/0!
Fontes de dados:	SisGCORP/ email/ SIGMA	MAIO	0	0	#DIV/0!
Gestor Responsável:	SFPC/6º RCB	JUN	0	0	#DIV/0!
Meta:	Realizar as vistorias dentro do previsto	JUL	0	0	#DIV/0!
		AGO	0	0	#DIV/0!
		SET	0	0	#DIV/0!
		OUT	0	0	#DIV/0!
		NOV	0	0	#DIV/0!
		DEZ	0	0	#DIV/0!
		TOTAL	0	0	#DIV/0!



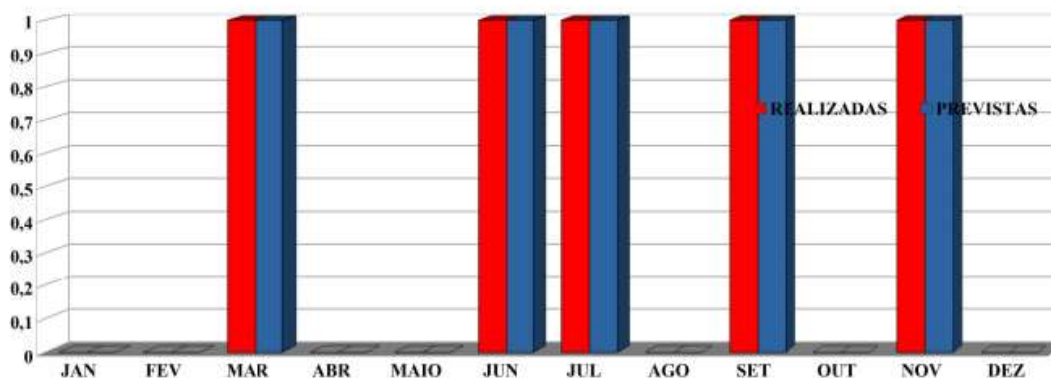
INDICADORES DOS PROCESSOS FINALÍSTICOS

Instrução técnico – normativa nº 07 – DFPC, de 10 de Abril de 2017

FISCALIZAÇÕES DE DETONAÇÃO

INDICADOR DE EFICÁCIA

Nome do Indicador:	FISCALIZAÇÕES DE DETONAÇÃO		REALIZADAS	PREVISTAS	INDICADOR
Sigla:	D Fisc	JAN	0	0	#DIV/0!
Fórmula de Cálculo:	<u>Fiscalizações realizadas</u>	FEV	0	0	#DIV/0!
	Fiscalizações previstas	MAR	1	1	1,00
Periodicidade de apuração:	Mensalmente	ABR	0	0	#DIV/0!
Polaridade:	Quanto maior melhor	MAIO	0	0	#DIV/0!
Fontes de dados:	SICOEx	JUN	1	1	1,00
Gestor Responsável:	SFPC/6º RCB	JUL	1	1	1,00
Meta:	Realizar todas conforme previsto	AGO	0	0	#DIV/0!
		SET	1	1	1,00
		OUT	0	0	#DIV/0!
		NOV	1	1	1,00
		DEZ	0	0	#DIV/0!
		TOTAL	5	5	1,00



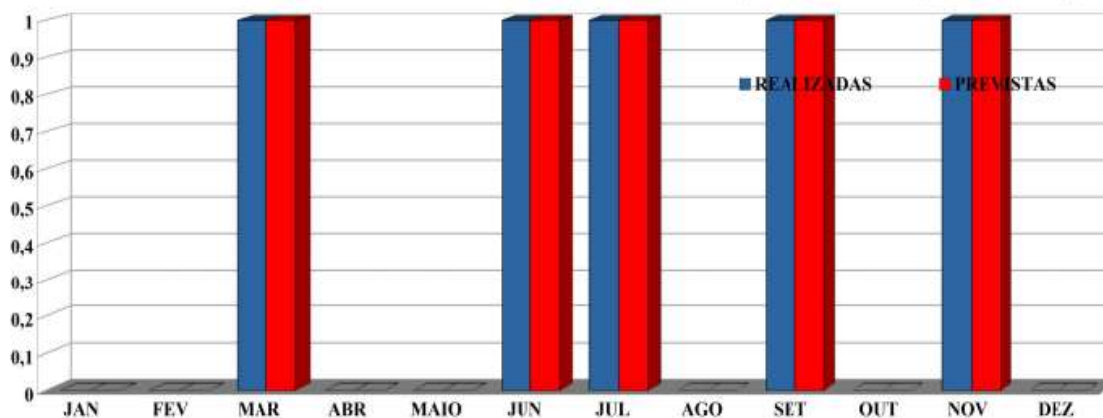
INDICADORES DOS PROCESSOS FINALÍSTICOS

Instrução técnico – normativa nº 07 – DFPC, de 10 de Abril de 2017

FISCALIZAÇÕES DE DETONAÇÕES

INDICADOR DE EFETIVIDADE

Nome do Indicador:	FISCALIZAÇÕES DE DETONAÇÕES		REALIZADAS	PREVISTAS	INDICADOR
Sigla:	D_{FSC}	JAN	0	0	#DIV/0!
Fórmula de Cálculo:	Fiscalizações previstas	FEV	0	0	#DIV/0!
	Fiscalizações realizadas	MAR	1	1	1,00
Periodicidade de apuração:	Mensalmente	ABR	0	0	#DIV/0!
Polaridade:	$D_{FSC} = 0,05$ ou $<$	MAIO	0	0	#DIV/0!
Fontes de dados:	SICOEX	JUN	1	1	1,00
Gestor Responsável:	SFPC/6º RCB	JUL	1	1	1,00
Meta:	Realizar conforme previstos	AGO	0	0	#DIV/0!
		SET	1	1	1,00
		OUT	0	0	#DIV/0!
		NOV	1	1	1,00
		DEZ	0	0	#DIV/0!
		TOTAL	5	5	1,00



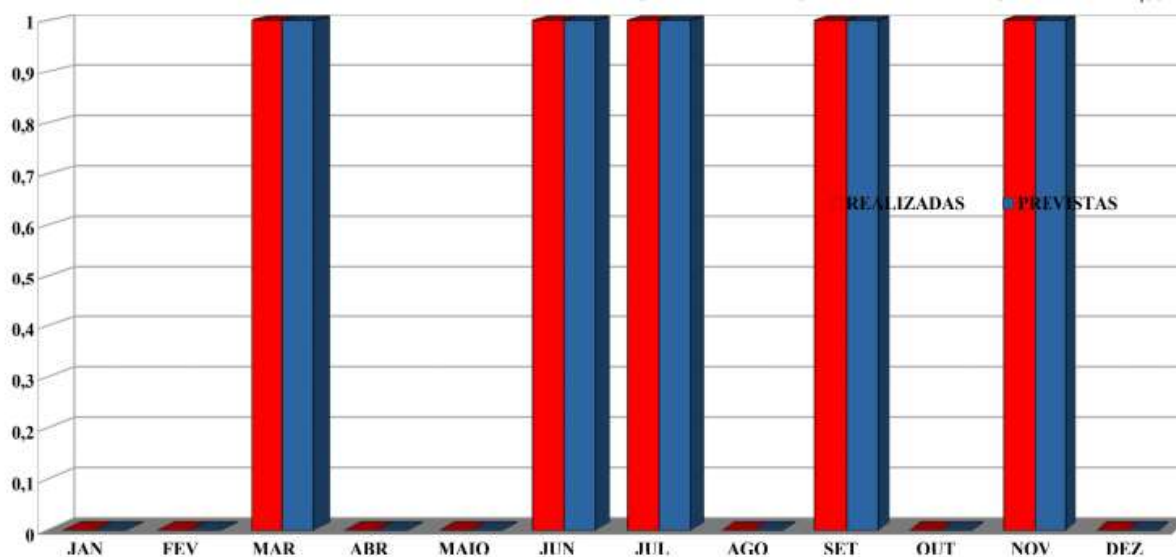
INDICADORES DOS PROCESSOS FINALÍSTICOS

Instrução técnico – normativa nº 07 – DFPC, de 10 de Abril de 2017

FISCALIZAÇÕES DE DETONAÇÃO

INDICADOR DE EFICIÊNCIA

Nome do Indicador:	FISCALIZAÇÃO DE DETONAÇÕES		REALIZADAS	PREVISTAS	INDICADOR
Sigla:	D _{fisc}	JAN	0	0	#DIV/0!
Fórmula de Cálculo:	$\frac{\text{Fiscalizações realizadas}}{\text{Fiscalizações previstas}}$	FEV	0	0	#DIV/0!
		MAR	1	1	1,00
Periodicidade de apuração:	Mensalmente	ABR	0	0	#DIV/0!
Polaridade:	Quanto menor melhor	MAIO	0	0	#DIV/0!
Fontes de dados:	SICOEX	JUN	1	1	1,00
Gestor Responsável:	SFPC/6º RCB	JUL	1	1	1,00
Meta:	Realizar as vistorias dentro do previsto	AGO	0	0	#DIV/0!
		SET	1	1	1,00
		OUT	0	0	#DIV/0!
		NOV	1	1	1,00
		DEZ	0	0	#DIV/0!
		TOTAL	5	5	1,00



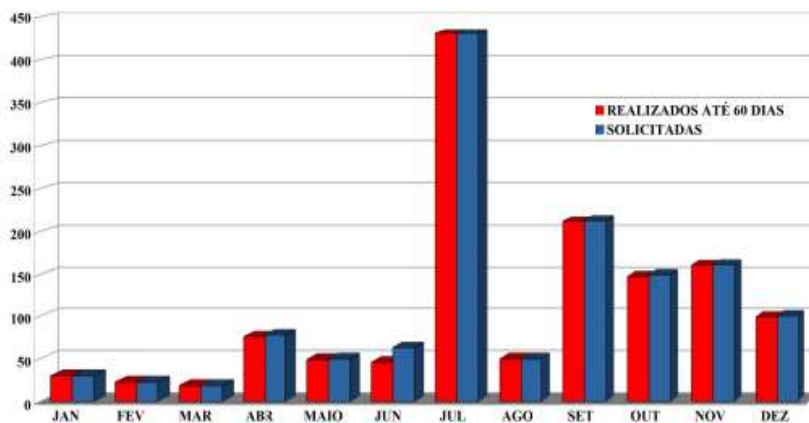
INDICADORES DOS PROCESSOS FINALÍSTICOS

Instrução técnico - normativa nº 07 - DFPC, de 10 de abril de 2017

INDICADORES DE DESEMPENHO DOS PROCESSOS FINALÍSTICOS - 2023

INDICADOR DE EFICÁCIA

Nome do Indicador:	Vistórias realizadas		REALIZADOS ATÉ 60 DIAS	SOLICITADAS	INDICADOR
Sigla:	R _e	JAN	30	30	1,00
Fórmula de Cálculo:	Total de Revalidados até 60 dias	FEV	23	23	1,00
	Total de Revalidações Solicitadas	MAR	19	19	1,00
Periodicidade de apuração:	Mensalmente	ABR	76	78	0,97
Polaridade:	Quanto maior melhor	MAIO	49	50	0,98
Fontes de dados:	SisGCORPI/ email/ SIGMA	JUN	46	63	0,73
Gestor Responsável:	SFPC/6º RCB	JUL	431	431	1,00
Meta:	Realizar em até 60 dias	AGO	50	50	1,00
		SET	212	213	1,00
		OUT	148	150	0,99
		NOV	161	162	0,99
		DEZ	99	100	0,99
		TOTAL	1344	1369	0,98



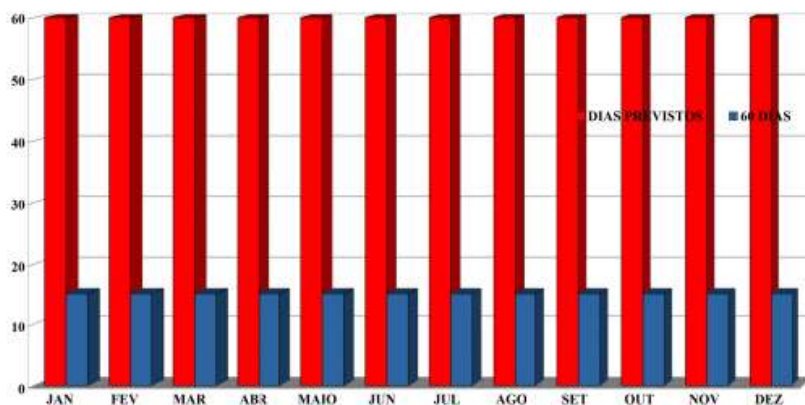
INDICADORES DOS PROCESSOS FINALÍSTICOS

Instrução técnico - normativa nº 07 - DFPC, de 10 de abril de 2017

INDICADORES DE DESEMPENHO DOS PROCESSOS FINALÍSTICOS - 2023

INDICADOR DE EFICIÊNCIA

Nome do Indicador:	PRAZO MÉDIO DOS PROCESSOS		DIAS PREVISTOS	60 DIAS	INDICADOR
Sigla:	P _{atraso}	JAN	60	15	4,00
Fórmula de Cálculo:	$\frac{\text{DIAS REVALIDAÇÃO}}{60 \text{ DIAS}}$	FEV	60	15	4,00
		MAR	60	15	4,00
Periodicidade de apuração:	Mensalmente	ABR	60	15	4,00
Polaridade:	Quanto menor melhor	MAIO	60	15	4,00
Fontes de dados:	SisGCORP/ email/ SIGMA	JUN	60	15	4,00
Gestor Responsável:	SFPC/8º RCB	JUL	60	15	4,00
Meta:	Realizar as vistorias dentro do previsto	AGO	60	15	4,00
		SET	60	15	4,00
		OUT	60	15	4,00
		NOV	60	15	4,00
		DEZ	60	15	4,00
		TOTAL	720	180	4,00



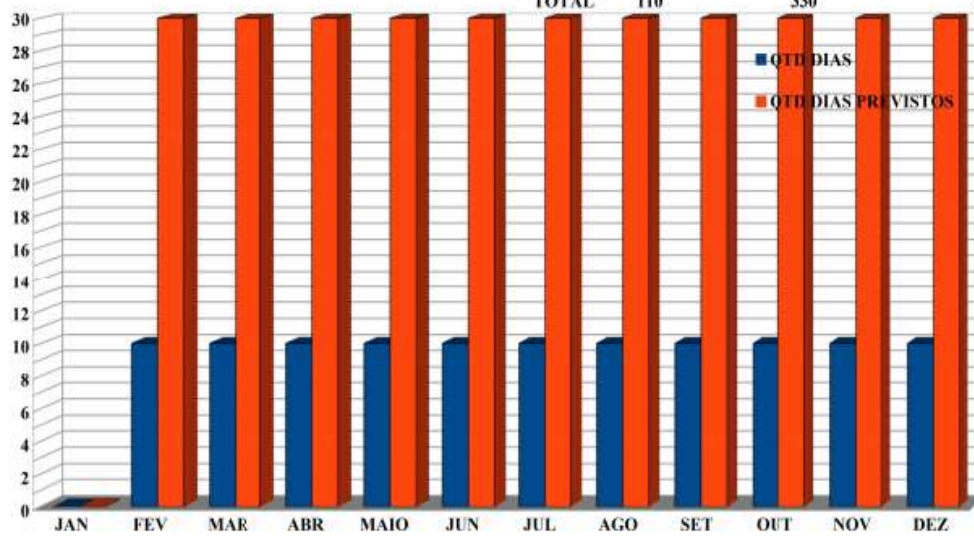
INDICADORES DOS PROCESSOS FINALÍSTICOS

Instrução técnico – normativa nº 07 – DFPC, de 10 de abril de 2017

PLANO DE VISTORIA PF

INDICADOR DE EFICIÊNCIA

Nome do Indicador:	Qtd dias c/ equipes empregadas		QTD DIAS	QTD DIAS PREVISTOS	INDICADOR
Sigla:	D _{vis}	JAN	0	0	#DIV/0!
Fórmula de Cálculo:	$\frac{\text{Qtd dias c/ equipes empregadas}}{\text{Qtd dias previstos p/ vistorias}}$	FEV	10	30	0,33
		MAR	10	30	0,33
Periodicidade de apuração:	Mensalmente	ABR	10	30	0,33
Polaridade:	Quanto menor melhor	MAIO	10	30	0,33
Fontes de dados:	SISCANDIF/Plano de Vistorias 2023	JUN	10	30	0,33
Gestor Responsável:	SFPC/6º RCB	JUL	10	30	0,33
Meta:	Realizar as vistorias dentro do previsto	AGO	10	30	0,33
		SET	10	30	0,33
		OUT	10	30	0,33
		NOV	10	30	0,33
		DEZ	10	30	0,33
		TOTAL	110	330	0,33

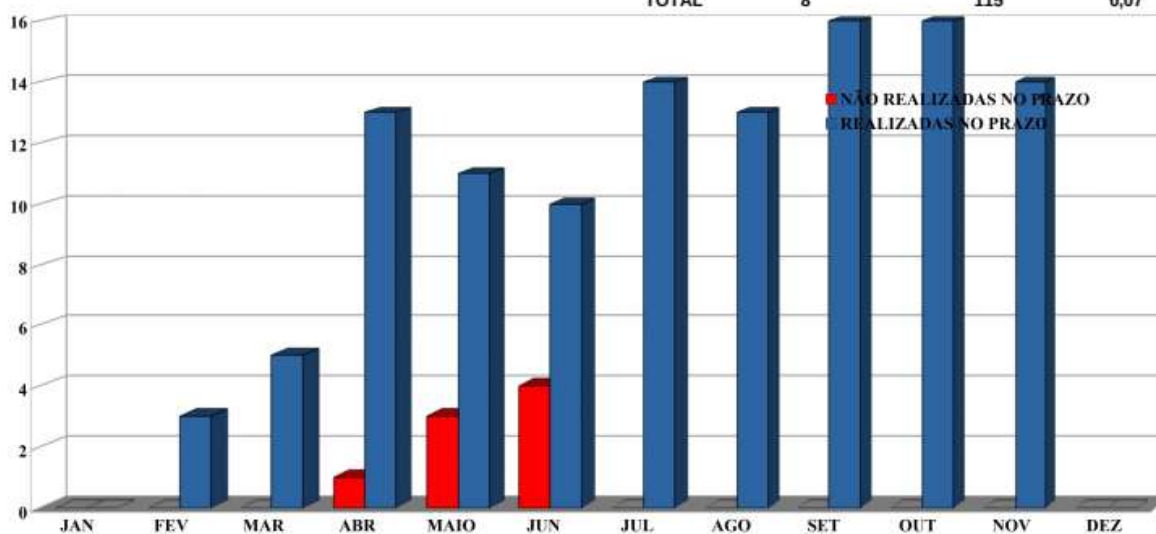


INDICADORES DOS PROCESSOS FINALÍSTICOS
Instrução técnico – normativa nº 07 – DFPC, de 10 de abril de 2017

PLANO DE VISTORIA PF

INDICADOR DE EFETIVIDADE

Nome do Indicador:	Vistorias realizadas dentro do prazo previsto		NAO REALIZADAS NO PRAZO	REALIZADAS NO PRAZO	INDICADOR
Sigla:	V_{prev}	JAN	0	0	#DIV/0!
Fórmula de Cálculo:	$\frac{\text{Vistorias não realizadas no prazo previsto}}{\text{Vistorias realizadas nno prazo previsto}}$	FEV	0	3	0,00
Periodicidade de apuração:	Mensalmente	MAR	0	5	0,00
Polaridade:	$V_{prev} - 0,00$	ABR	1	13	0,08
Fontes de dados:	SISCANDIF/Plano de Vistorias 2023	MAIO	3	11	0,27
Gestor Responsável:	SFPC/6º RCB	JUN	4	10	0,40
Meta:	Realizar 100% de acordo com o previsto	JUL	0	14	0,00
		AGO	0	13	0,00
		SET	0	16	0,00
		OUT	0	16	0,00
		NOV	0	14	0,00
		DEZ	0	0	#DIV/0!
		TOTAL	8	115	0,07



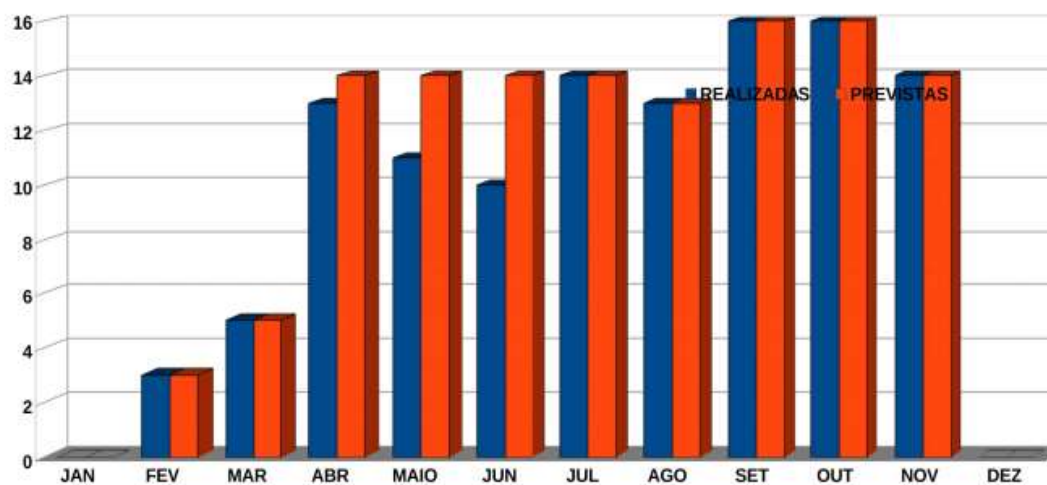
INDICADORES DOS PROCESSOS FINALÍSTICOS

Instrução técnico – normativa nº 07 – DFPC, de 10 de abril de 2017

PLANO DE VISTORIA PF

INDICADOR DE EFICÁCIA

Nome do Indicador:	Vistorias realizadas		REALIZADAS	PREVISTAS	INDICADOR
Sigla:	V_r	JAN	0	0	#DIV/0!
Fórmula de Cálculo:	Total de Vistorias Realizadas	FEV	3	3	1,00
	Total de Vistorias Previstas	MAR	5	5	1,00
Periodicidade de apuração:	Mensalmente	ABR	13	14	0,93
Polaridade:	Quanto maior melhor	MAIO	11	14	0,79
Fontes de dados:	SISCANDIF/Plano de Vistorias 2023	JUN	10	14	0,71
Gestor Responsável:	SFPC/6º RCB	JUL	14	14	1,00
Meta:	Realizar todas as vistorias previstas	AGO	13	13	1,00
		SET	16	16	1,00
		OUT	16	16	1,00
		NOV	14	14	1,00
		DEZ	0	0	#DIV/0!
		TOTAL	115	123	0,93



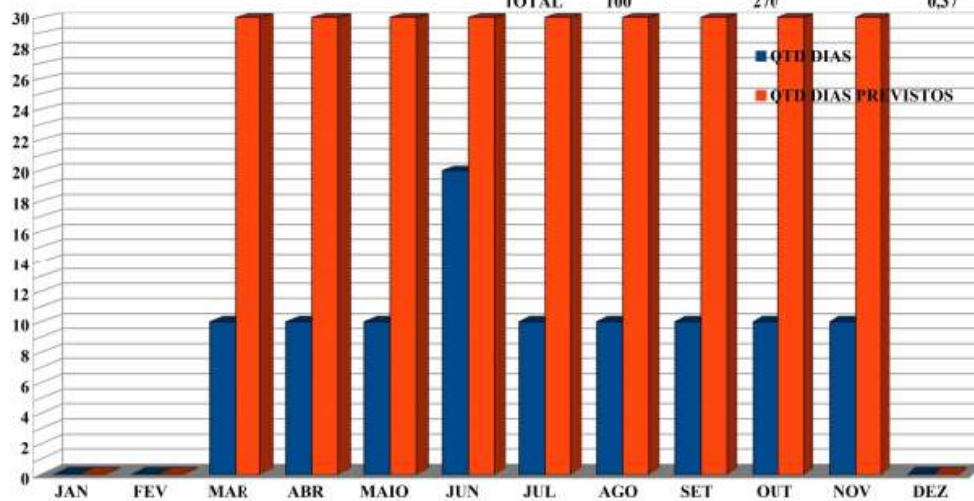
INDICADORES DOS PROCESSOS FINALÍSTICOS

Instrução técnico – normativa n° 07 – DFPC, de 10 de abril de 2017

PLANO DE VISTORIA PJ

INDICADOR DE EFICIÊNCIA

Nome do Indicador:	Qtd dias c/ equipes empregadas		QTD DIAS	QTD DIAS PREVISTOS	INDICADOR
Sigla:	D _{vist}	JAN	0	0	#DIV/0!
Fórmula de Cálculo:	$\frac{\text{Qtd dias c/ equipes empregadas}}{\text{Qtd dias previstos p/ vistorias}}$	FEV	0	0	#DIV/0!
Periodicidade de apuração:	Mensalmente	MAR	10	30	0,33
Polaridade:	Quanto menor melhor	ABR	10	30	0,33
Fontes de dados:	SISCANDIF/Plano de Vistorias 2023	MAIO	10	30	0,33
Gestor Responsável:	SFPC/6º RCB	JUN	20	30	0,67
Meta:	Realizar as vistorias dentro do previsto	JUL	10	30	0,33
		AGO	10	30	0,33
		SET	10	30	0,33
		OUT	10	30	0,33
		NOV	10	30	0,33
		DEZ	0	0	#DIV/0!
		TOTAL	100	270	0,37



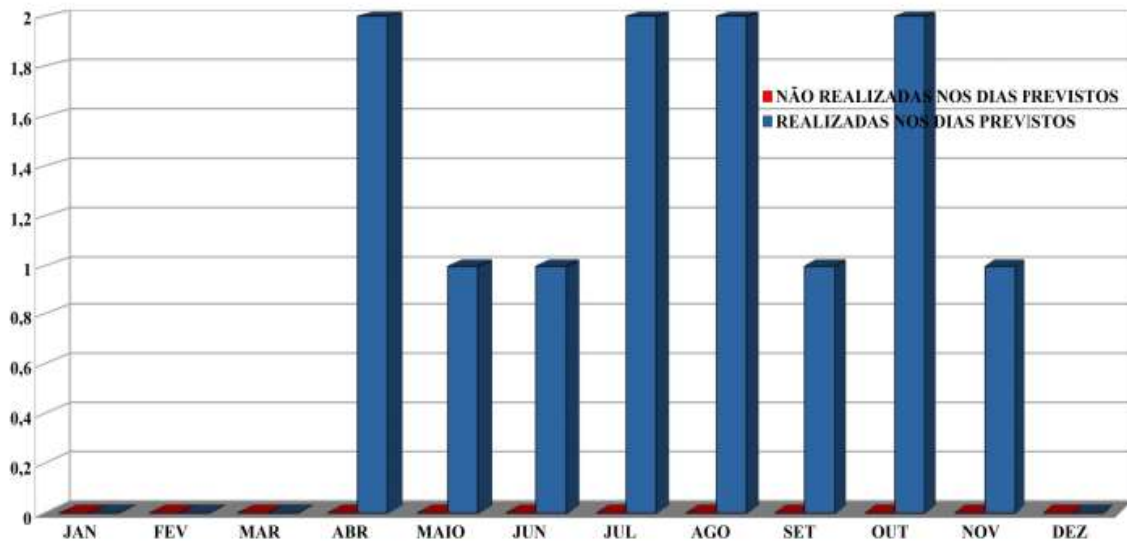
INDICADORES DOS PROCESSOS FINALÍSTICOS

Instrução técnico – normativa nº 07 – DFPC, de 10 de abril de 2017

PLANO DE VISTORIA PJ

INDICADOR DE EFETIVIDADE

Nome do Indicador:	Vitorias realizadas no dia conforme previsão		NÃO REALIZADAS NOS DIAS PREVISTOS	REALIZADAS NOS DIAS PREVISTOS	INDICADOR
Sigla:	V_{prev}	JAN	0	0	#DIV/0!
Fórmula de Cálculo:	$\frac{\text{Vitorias não realizadas nos dias previstos}}{\text{Vitorias realizadas no dia previsto}}$	FEV	0	0	#DIV/0!
Periodicidade de apuração:	Mensalmente	MAR	0	0	#DIV/0!
Polaridade:	V_{prev}	ABR	0	2	0,00
Fontes de dados:	SISCANDIF/Plano de Vistorias 2023	MAIO	0	1	0,00
Gestor Responsável:	SFPC/6º RCB	JUN	0	1	0,00
Meta:	Realizar 100% de acordo com o previsto	JUL	0	2	0,00
		AGO	0	2	0,00
		SET	0	1	0,00
		OUT	0	2	0,00
		NOV	0	1	0,00
		DEZ	0	0	#DIV/0!
		TOTAL	0	12	0,00



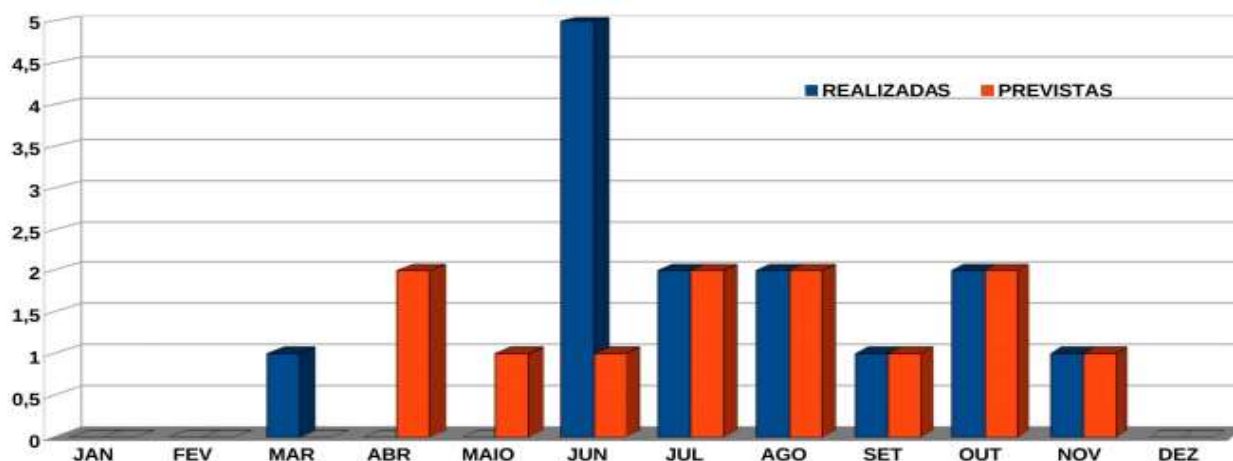
INDICADORES DOS PROCESSOS FINALÍSTICOS

Instrução técnico – normativa nº 07 – DFPC, de 10 de abril de 2017

PLANO DE VISTORIA PJ

INDICADOR DE EFICÁCIA

Nome do Indicador:	Vistorias realizadas		REALIZADAS	PREVISTAS	INDICADOR
Sigla:	V _R	JAN	0	0	#DIV/0!
Fórmula de Cálculo:	$\frac{\text{Total de Vistorias Realizadas}}{\text{Total de Vistorias Previstas}}$	FEV	0	0	#DIV/0!
Periodicidade de apuração:	Mensalmente	MAR	1	0	#DIV/0!
Polaridade:	Quanto maior melhor	ABR	0	2	0,00
Fontes de dados:	SISCANDIF/Plano de Vistorias 2023	MAIO	0	1	0,00
Gestor Responsável:	SFPC/6º RCB	JUN	5	1	5,00
Meta:	Realizar todas as vistorias previstas	JUL	2	2	1,00
		AGO	2	2	1,00
		SET	1	1	1,00
		OUT	2	2	1,00
		NOV	1	1	1,00
		DEZ	0	0	#DIV/0!
		TOTAL	14	12	1,17



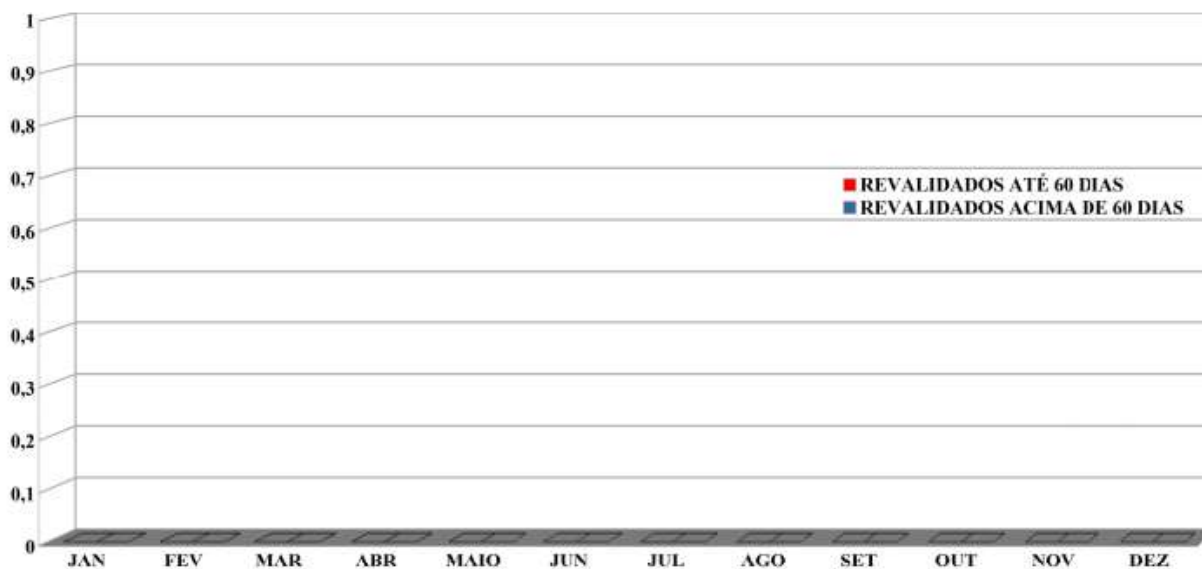
INDICADORES DOS PROCESSOS FINALÍSTICOS

Instrução técnico – normativa nº 07 – DFPC, de 10 de Abril de 2017

REVALIDAÇÕES DE CR PF - 2023

INDICADOR DE EFETIVIDADE

Nome do Indicador:	REVALIDAÇÕES ATÉ 60 DIAS		REVALIDADOS ATÉ 60 DIAS		INDICADOR
			DIAS	60 DIAS	
Sigla:	R_{60d}	JAN	0	0	#DIV/0!
Fórmula de Cálculo:	Revalidados até 60 dias	FEV	0	0	#DIV/0!
	Revalidados acima de 60 dias	MAR	0	0	#DIV/0!
Periodicidade de apuração:	Mensalmente	ABR	0	0	#DIV/0!
Polaridade:	$R_{60d} = 0,05 ou <$	MAIO	0	0	#DIV/0!
Fontes de dados:	SisGCORP/ email/ SIGMA	JUN	0	0	#DIV/0!
Gestor Responsável:	SFPC/6º RCB	JUL	0	0	#DIV/0!
Meta:	Realizar em até 60 dias	AGO	0	0	#DIV/0!
		SET	0	0	#DIV/0!
		OUT	0	0	#DIV/0!
		NOV	0	0	#DIV/0!
		DEZ	0	0	#DIV/0!
		TOTAL	0	0	#DIV/0!



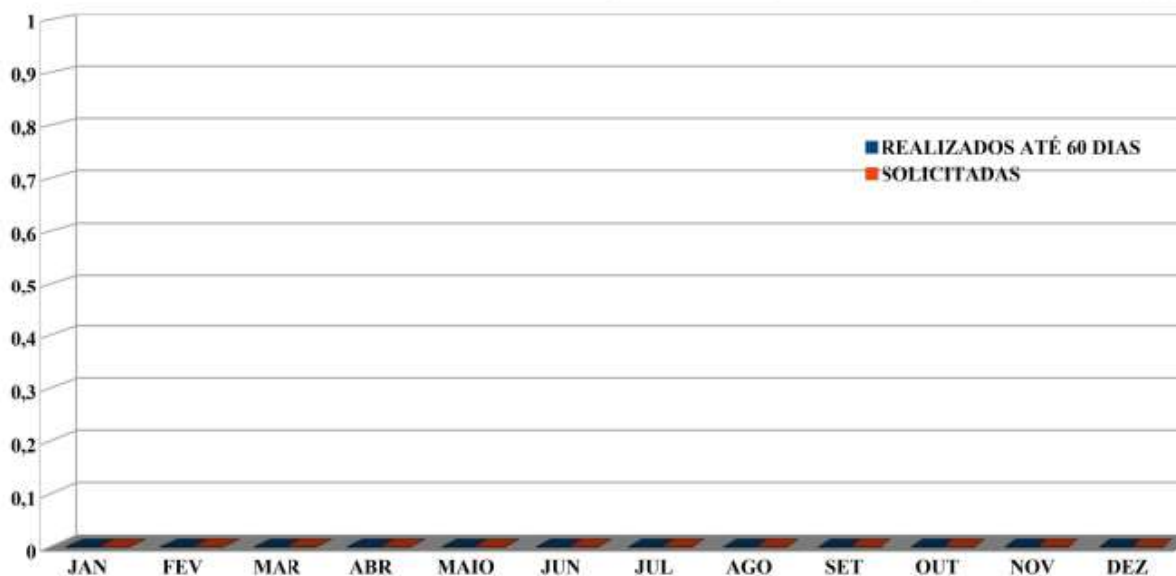
INDICADORES DOS PROCESSOS FINALÍSTICOS

Instrução técnico – normativa nº 07 – DFPC, de 10 de Abril de 2017

REVALIDAÇÕES DE CR PESSOA FÍSICA

INDICADOR DE EFICÁCIA

Nome do Indicador:	Vistorias realizadas		REALIZADOS ATÉ 60 DIAS	SOLICITADAS	INDICADOR
Sigla:	R _R	JAN	0	0	#DIV/0!
Fórmula de Cálculo:	Total de Revalidados até 60 dias	FEV	0	0	#DIV/0!
	Total de Revalidações Solicitadas	MAR	0	0	#DIV/0!
Periodicidade de apuração:	Mensalmente	ABR	0	0	#DIV/0!
Polaridade:	Quanto maior melhor	MAIO	0	0	#DIV/0!
Fontes de dados:	SisGCORP/ email/ SIGMA	JUN	0	0	#DIV/0!
Gestor Responsável:	SFPC/6º RCB	JUL	0	0	#DIV/0!
		Meta:	Realizar em até 60 dias	AGO	0
		SET	0	0	#DIV/0!
		OUT	0	0	#DIV/0!
		NOV	0	0	#DIV/0!
		DEZ	0	0	#DIV/0!
		TOTAL	0	0	#DIV/0!



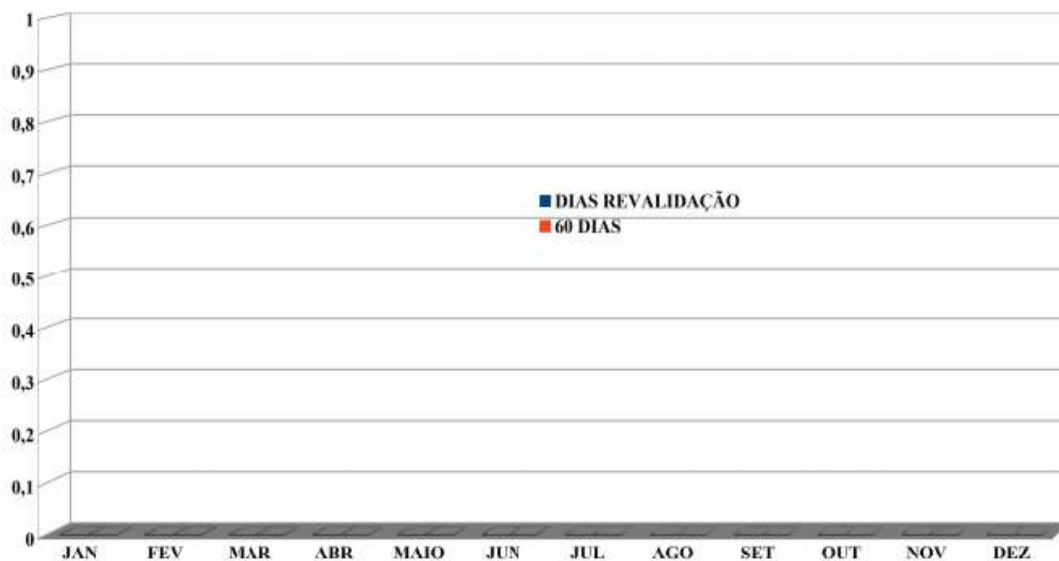
INDICADORES DOS PROCESSOS FINALÍSTICOS

Instrução técnico – normativa nº 07 – DFPC, de 10 de Abril de 2017

REVALIDAÇÕES DE CR PF - 2023

INDICADOR DE EFICIÊNCIA

Nome do Indicador:	PRAZO MÉDIO DOS PROCESSOS		DIAS REVALIDAÇÃO	60 DIAS	INDICADOR
Sigla:	$P_{MÉDIO}$	JAN	0	0	#DIV/0!
Fórmula de Cálculo:	$\frac{\text{DIAS REVALIDAÇÃO}}{60 \text{ DIAS}}$	FEV	0	0	#DIV/0!
Periodicidade de apuração:	Mensalmente	MAR	0	0	#DIV/0!
Polaridade:	Quanto menor melhor	ABR	0	0	#DIV/0!
Fontes de dados:	SisGCORP/ email/ SIGMA	MAIO	0	0	#DIV/0!
Gestor Responsável:	SFPC/6º RCB	JUN	0	0	#DIV/0!
Meta:	Realizar as vistorias dentro do previsto	JUL	0	0	#DIV/0!
		AGO	0	0	#DIV/0!
		SET	0	0	#DIV/0!
		OUT	0	0	#DIV/0!
		NOV	0	0	#DIV/0!
		DEZ	0	0	#DIV/0!
		TOTAL	0	0	#DIV/0!



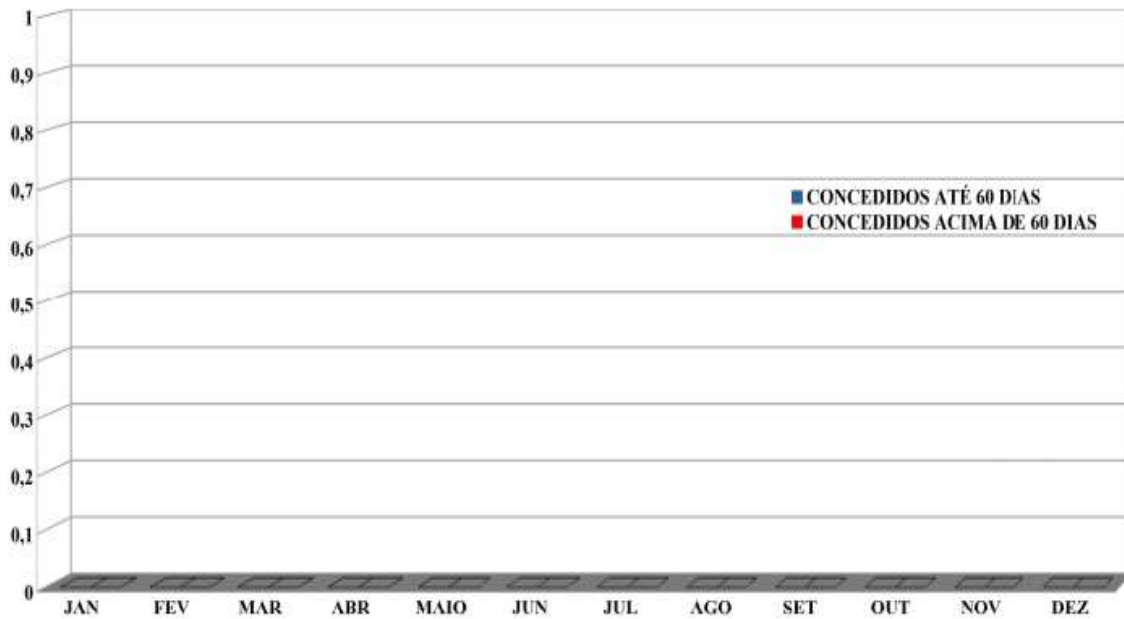
INDICADORES DOS PROCESSOS FINALÍSTICOS

Instrução técnico – normativa nº 07 – DFPC, de 10 de Abril de 2017

CONCESSÕES DE CR PJ

INDICADOR DE EFETIVIDADE

Nome do Indicador:	REVALIDAÇÕES ATÉ 60 DIAS		CONCEDIDOS ATÉ 60 DIAS	CONCEDIDOS ACIMA DE 60 DIAS	INDICADOR
Sigla:	$C_{60 d}$	JAN	0	0	#DIV/0!
Fórmula de Cálculo:	Concessões até 60 dias	FEV	0	0	#DIV/0!
	Concedidos acima de 60 dias	MAR	0	0	#DIV/0!
Periodicidade de apuração:	Mensalmente	ABR	0	0	#DIV/0!
Polaridade:	$R_{60 d} = 0,05 \text{ ou } <C$	MAIO	0	0	#DIV/0!
Fontes de dados:	SisGCORP/ email/ SIGMA	JUN	0	0	#DIV/0!
Gestor Responsável:	SFPC/6º RCB	JUL	0	0	#DIV/0!
Meta:	Realizar em até 60 dias	AGO	0	0	#DIV/0!
		SET	0	0	#DIV/0!
		OUT	0	0	#DIV/0!
		NOV	0	0	#DIV/0!
		DEZ	0	0	#DIV/0!
		TOTAL	0	0	#DIV/0!



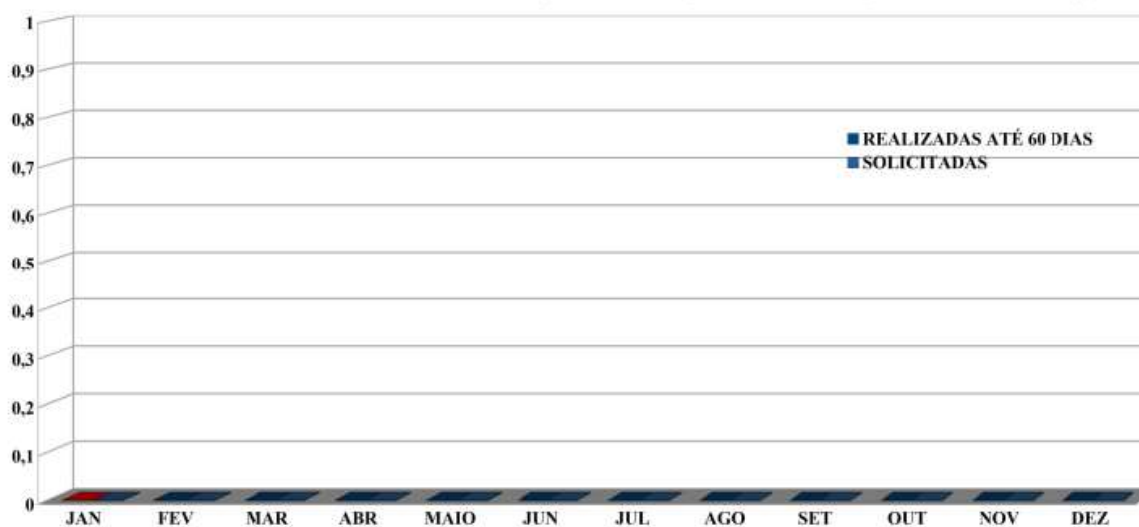
INDICADORES DOS PROCESSOS FINALÍSTICOS

Instrução técnico – normativa nº 07 – DFPC, de 10 de Abril de 2017

CONCESSÕES DE CR PJ

INDICADOR DE EFICÁCIA

Nome do Indicador:	Vistórias realizadas	REALIZADAS ATÉ 60 DIAS	SOLICITADAS	INDICADOR	
Sigla:	Cr	JAN	0	0	#DIV/0!
Fórmula de Cálculo:	<u>Concedidos até 60 dias</u>	FEV	0	0	#DIV/0!
	Concessões realizadas	MAR	0	0	#DIV/0!
Periodicidade de apuração:	Mensalmente	ABR	0	0	#DIV/0!
Polaridade:	Quanto maior melhor	MAIO	0	0	#DIV/0!
Fontes de dados:	SisGCORP/ email/ SIGMA	JUN	0	0	#DIV/0!
Gestor Responsável:	SFPC/6º RCB	JUL	0	0	#DIV/0!
Meta:	Realizar em até 60 dias	AGO	0	0	#DIV/0!
		SET	0	0	#DIV/0!
		OUT	0	0	#DIV/0!
		NOV	0	0	#DIV/0!
		DEZ	0	0	#DIV/0!
		TOTAL	0	0	#DIV/0!



INDICADORES DOS PROCESSOS FINALÍSTICOS

Instrução técnico – normativa nº 07 – DFPC, de 10 de abril de 2017

CONCESSÃO DE CR PJ

INDICADOR DE EFICIÊNCIA

Nome do Indicador:	PRAZO MÉDIO DOS PROCESSOS		DIAS P/ CONCESSÃO	60 DIAS	INDICADOR
Sigla:	P _{MÉDIO}	JAN	0	0	#DIV/0!
Fórmula de Cálculo:	$\frac{\text{Dias p/ Concessão}}{60 \text{ DIAS}}$	FEV	0	0	#DIV/0!
Periodicidade de apuração:	Mensalmente	MAR	0	0	#DIV/0!
Polaridade:	Quanto menor melhor	ABR	0	0	#DIV/0!
Fontes de dados:	SisGCORP/ email/ SIGMA	MAIO	0	0	#DIV/0!
Gestor Responsável:	SFPC/6º RCB	JUN	0	0	#DIV/0!
Meta:	Realizar as vistorias dentro do previsto	JUL	0	0	#DIV/0!
		AGO	0	0	#DIV/0!
		SET	0	0	#DIV/0!
		OUT	0	0	#DIV/0!
		NOV	0	0	#DIV/0!
		DEZ	0	0	#DIV/0!
		TOTAL	0	0	#DIV/0!

